


Enregistrer l'adresse d'une page de T.F.L.

Quelle que soit la page que vous consultez sur le site de T.F.L. l'U.R.L. qui apparaît dans la barre d'adresse de votre navigateur reste inchangée.

Adresse  <http://www.uvp5.univ-paris5.fr/TFL/TFL.asp>

Il peut être utile de connaître l'adresse exacte d'un article afin de pouvoir le consulter directement sans faire de recherche ou pour indiquer l'adresse de la page à une autre personne.

Pour pouvoir visualiser l'adresse de la page, il est nécessaire de l'ouvrir dans une nouvelle fenêtre. Pour cela deux méthodes sont possibles :



Champ théorique

- Culture de l'écrit et composants de l'apprentissage
- Structure de la langue
- Oral et écrit
- Identification des mots
- Compréhension en lecture
- Lecture experte
- Pédagogie
- Didactique
- Français langue seconde
- Difficultés et handicap

Une nouvelle façon de former et de se former

Détail du champ théorique


Reconnaissance des mots

- Adressage
- Assemblage
- Automatisme
- Identification des mots
- Pseudomots
- Reconnaissance logographique
- Voie directe
- Voie indirecte

Discrimination

- Discrimination auditive
- Discrimination visuelle
- Segmentation

1. Quand le curseur prend la forme d'un doigt pour indiquer un lien, enfoncez la touche majuscule et cliquez en même temps sur le lien avec la touche gauche de votre souris.



2. Quand le curseur prend la forme d'un doigt pour indiquer un lien, cliquez sur le bouton droit de votre souris pour faire apparaître le menu contextuel puis faites un clic gauche sur « *Ouvrir dans une nouvelle fenêtre.* ».

Ouvrir

Ouvrir dans une nouvelle fenêtre

Enregistrer la cible sous...

Imprimer la cible

Couper

Copier

Copier le raccourci

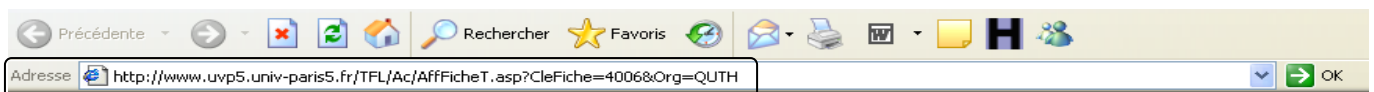
Coller

Ajouter aux Favoris...

Open PDF in Word (PDF Converter 2.0)

Propriétés

La page s'ouvre dans une nouvelle fenêtre. Son adresse est désormais visible.



Notion théorique
Identification des mots

Notion explication de la notion

Détail du champ théorique
Reconnaissance des mots

Notion théorique : **Identification des mots**
Champ : **Reconnaissance des mots**
par : **Alain Bentolila**

Pour apprendre à lire, il faut absolument être capable d'identifier les indicateurs qui donnent aux mots de la phrase leurs fonctions et leur permettent de créer ensemble une réalité homogène. Lire une phrase, c'est identifier les mots et en même temps reconnaître leurs rôles grammaticaux respectifs. Sans reconnaissance de l'organisation grammaticale d'une phrase, il n'y a pas de construction du sens, il n'y a pas de lecture.


Copier l'adresse de la page :

Grâce à un clic gauche dans la barre d'adresse à droite de l'adresse ou en maintenant le bouton gauche de la souris enfoncée en balayant l'adresse, il est possible de la sélectionner.

Adresse  <http://www.uvp5.univ-paris5.fr/TFL/Ac/AffFicheT.asp?CleFiche=4006&Org=QUTH>

Elle apparaît alors en surbrillance.

Pour copier ce lien dans le presse papier, après avoir placé le curseur sur l'adresse, cliquez sur le bouton droit de la souris pour faire apparaître le menu contextuel.



Dans le menu qui apparaît, cliquez sur « **Copier** ».

Vous pouvez également utiliser la combinaison de touches :

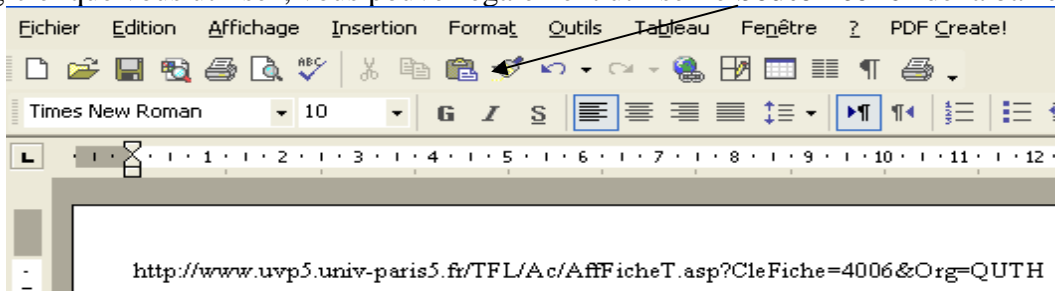


Coller l'adresse du lien dans un traitement de texte :

Ouvrez votre logiciel de traitement de texte (word, openoffice, bloc note...). Placez le curseur à l'endroit où vous voulez insérer le lien.

Vous pouvez utiliser la combinaison de  +  ou en cliquant sur le bouton droit de la souris, faites apparaître le menu contextuel et cliquez sur coller.

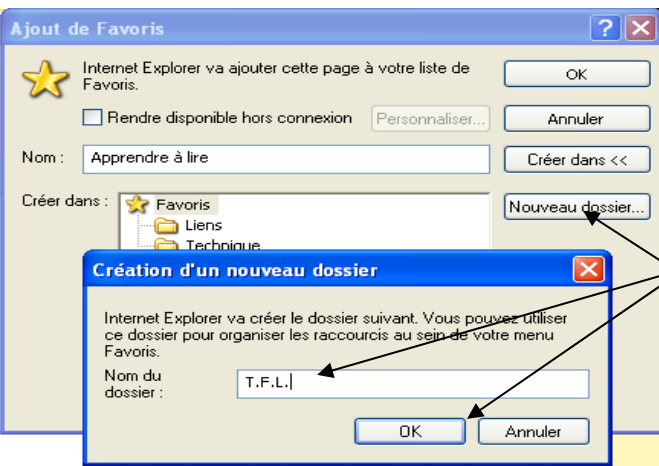
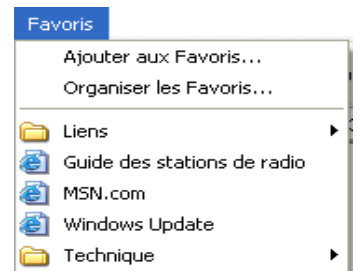
Selon le logiciel que vous utilisez, vous pouvez également utiliser le **bouton coller** de la barre d'outils.



Le lien s'affiche à l'endroit où était placé le curseur.

Ajouter l'adresse à vos favoris :

Si vous consultez régulièrement une page ou si vous voulez pouvoir y revenir, le plus simple est de l'ajouter à vos Favoris. Après avoir ouvert la page dans une nouvelle fenêtre, ouvrir le menu « **Favoris** » puis « **Ajouter aux Favoris...** ».

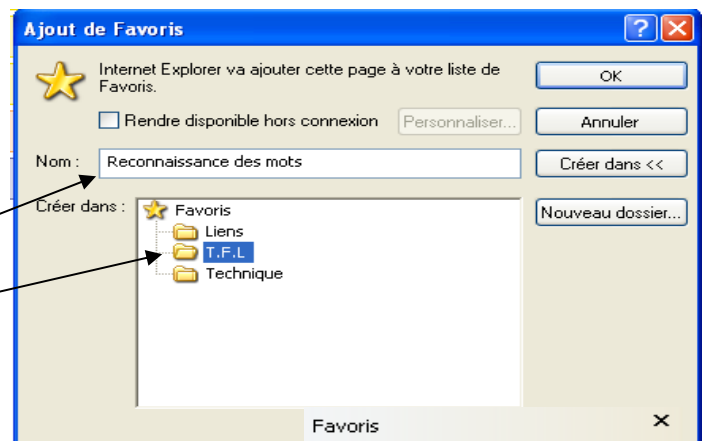


Une nouvelle fenêtre s'ouvre.

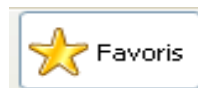
Avant d'enregistrer le lien, vous pouvez créer un dossier T.F.L. pour organiser vos Favoris.

Pour cela, cliquez sur Nouveau dossiers... et saisissez un nom explicite puis validez.

Pour retrouver facilement votre lien :
Donnez lui un nom explicite à la page.
Choisissez de le placer dans le dossier T.F.L.
Validez en cliquant sur OK.



Pour accéder ultérieurement à cet article, cliquez sur



A gauche de votre fenêtre de navigation apparaît la liste de vos favoris. Cliquez sur le nom de la page qui vous intéresse pour qu'elle s'affiche.

